

ΙΣΟΛΟΓΙΣΜΟΣ της 31/12/2015


ΕΝΕΡΓΗΤΙΚΟ	Σημ.	31/12/2015	31/12/2014
Μη κυκλοφορούντα περιουσιακά στοιχεία			
Ενσώματα πάγια			
Λοιπός εξοπλισμός	6.1	4.308,51	2.942,12
Σύνολο		4.308,51	2.942,12
Χρηματοοικονομικά περιουσιακά στοιχεία			
Λοιπά		31.839,00	31.839,00
Σύνολο		31.839,00	31.839,00
Σύνολο μη κυκλοφορούντων		36.147,51	34.781,12
Χρηματοοικονομικά στοιχεία και προκαταβολές			
Εμπορικές απαιτήσεις		843.302,75	946.313,28
Λοιπές απαιτήσεις		288.025,43	389.220,89
Προπληρωμένα έξοδα		72.836,78	75.646,78
Ταμειακά διαθέσιμα και ισοδύναμα		80.744,12	197.104,39
Σύνολο		1.284.909,08	1.608.285,34
Σύνολο κυκλοφορούντων		1.284.909,08	1.608.285,34
Σύνολο Ενεργητικού		1.321.056,59	1.643.066,46


ΠΑΘΗΤΙΚΟ	Σημ.	31/12/2015	31/12/2014
Καθαρή θέση			
Καταβλημένα κεφάλαια			
Κεφάλαιο		381.429,00	381.429,00
Καταθέσεις ιδιοκτητών		11,36	11,36
Σύνολο		381.440,36	381.440,36
Αποθεματικά και αποτελέσματα εις νέο			
Αποθεματικά νόμων ή καταστατικού		51.121,44	51.121,44
Αποτελέσματα εις νέο		(245.594,00)	(22.861,69)
Σύνολο		(194.472,56)	28.259,75
Σύνολο καθαρής θέσης		186.967,80	409.700,11
Βραχυπρόθεσμες Υποχρεώσεις			
Βραχυπρόθεσμα Τραπεζικά Δάνεια		0,00	609,41
Εμπορικές υποχρεώσεις		853.953,03	927.901,40
Λοιποί φόροι και τέλη		6.592,02	38.825,81
Όργανισμοί κοινωνικής ασφάλισης		30.719,87	25.291,14
Λοιπές υποχρεώσεις		242.823,87	240.738,59
Σύνολο		1.134.088,79	1.233.366,35
Σύνολο Υποχρεώσεων		1.134.088,79	1.233.366,35
Σύνολο Καθαρής Θέσης, Προβλέψεων και Υποχρεώσεων		1.321.056,59	1.643.066,46


Ο ΠΡΟΕΔΡΟΣ ΤΟΥ ΔΣ

ΤΟ ΚΕΦΑΛΟΣ ΔΕ

Ο ΓΟΒΙΚΤΗΣ

  
Γ. ΚΑΛΑΜΠΑΝΙΚΗΣ

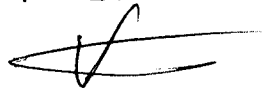
  
Μ. ΒΥΖΑΝΤΖΙΑΔΗΣ

  
Ι. ΓΙΡΜΑΤΖΙΔΗΣ

## ΚΑΤΑΣΤΑΣΗ ΑΠΟΤΕΛΕΣΜΑΤΩΝ κατά ΛΕΙΤΟΥΡΓΙΑ

Σημ.	31/12/2015	31/12/2014
Κύκλος εργασιών (καθαρός)	4.642.789,15	5.560.403,13
Κόστος πωλήσεων	(4.223.896,50)	(4.630.353,51)
<b>Μικτό Αποτέλεσμα</b>	<b>418.892,65</b>	<b>930.049,62</b>
Λοιπά συνήθη έσοδα	0,00	1.369,50
Έξοδα διάθεσης	(489.369,82)	(495.172,88)
Έξοδα διοίκησης	(260.500,21)	(212.988,88)
Έσοδα συμμετοχών και επενδύσεων	0,00	170,75
Λοιπά έξοδα και ζημιές	0,00	(2.478,52)
Λοιπά έσοδα και κέρδη	120.302,31	92.033,71
<b>Αποτέλεσμα προ τόκων και φόρων</b>	<b>(210.675,07)</b>	<b>312.983,30</b>
Πιστωτικοί τόκοι και συναφή έσοδα	10,37	11.554,02
Χρεωστικοί τόκοι και συναφή έξοδα	(12.067,61)	(15.294,45)
<b>Αποτέλεσμα προ φόρων</b>	<b>(222.732,31)</b>	<b>309.242,87</b>
Φόροι εισοδήματος	0,00	0,00
<b>Αποτέλεσμα περιόδου μετά από φόρους</b>	<b>(222.732,31)</b>	<b>309.242,87</b>

Ο ΠΡΟΕΔΡΟΣ ΤΟΜΕ




Γ. ΚΑΛΑΜΠΑΛΙΚΗΣ

ΤΟ ΜΕΛΟΣ ΔΕ



Μ. ΒΥΖΑΝΤΖΙΑΔΗΣ

Ο ΛΟΓΙΣΤΗΣ



Ι. ΔΦΙΡΜΑΝΤΖΙΔΗΣ